



SECCIÓN PROYECTOS

Sobre el funcionamiento de la Sección Proyectos
en la página web Andrés Pastor Alfaro



5 DE SEPTIEMBRE DE 2020

ANDRÉS PASTOR ALFARO

©Andrés Pastor Alfaro

Esta información no podrá ser reproducida, ni total ni parcialmente, y/o ser utilizada en otros usos que no sean aquellos para los cuales Andrés Pastor Alfaro haya concedido previo permiso.

La sección “Proyectos”:

La página web oficial del escritor Andrés Pastor Alfaro cuenta con un apartado denominado “Proyectos”, donde el usuario de la página web puede encontrar información diversa sobre los proyectos que actualmente esté llevando a cabo el escritor.

Cuando el usuario ingrese en dicho apartado, verá (tras una pequeña introducción y la aparición de este documento en un desplegable) que la página se encuentra seccionada por **Tipos** de proyectos, de cuyas obras podrá obtener más información con la simple acción de clicar en ellas.

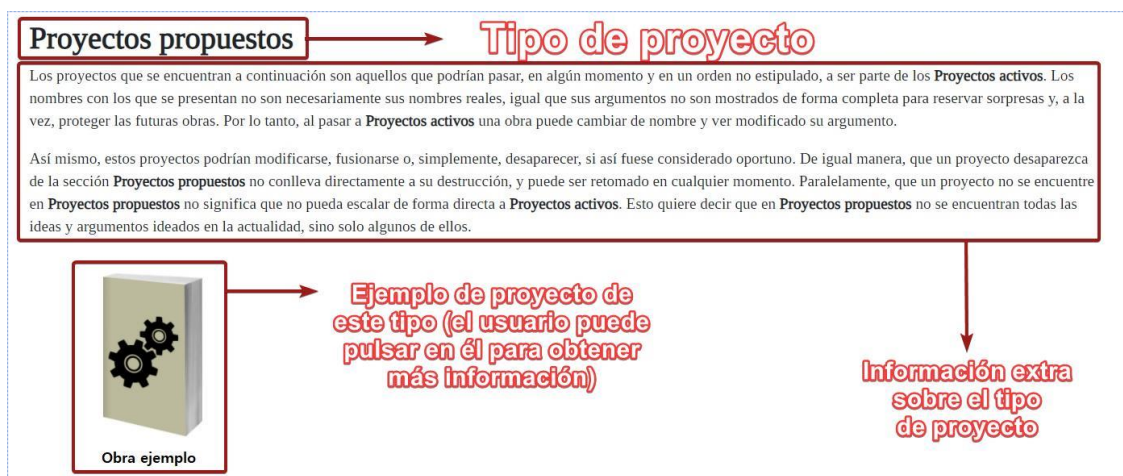


Ilustración 1: Ejemplo de Tipo de proyecto en la Sección de Proyectos

Cuando el usuario clique en alguna de las obras asociadas a un **Tipo** de proyecto, encontrará diversa información extra, como es: **Estado** del proyecto, **Breve descripción** del proyecto y (en caso de cierto **Tipo** específico del proyecto) **Listado** del proyecto.

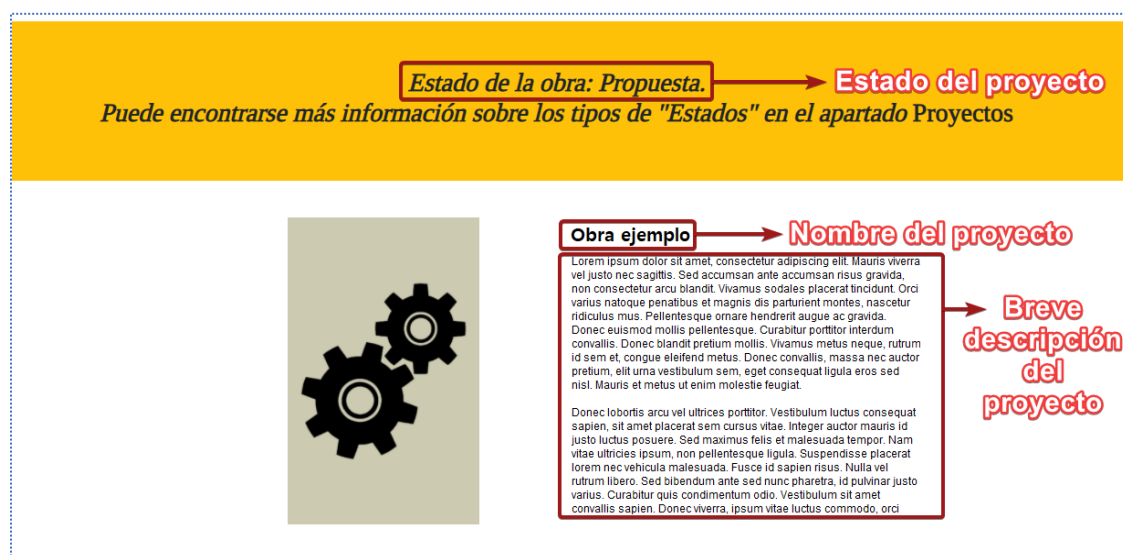


Ilustración 2: Ejemplo de Estado de un proyecto de la Sección de Proyectos

Tipos y Estados de proyectos:

En la página web de Andrés Pastor Alfaro se clasifican los proyectos según tres **Tipos**:

- 1) Proyectos activos.
- 2) Proyectos finalizados.
- 3) Proyectos propuestos.

Proyectos activos:

Los proyectos del tipo **Proyecto activo** serán aquellos en los que se esté centrando el trabajo del escritor en el momento en el que el usuario haya entrado en la web. Si bien eso no quiere decir que sean los únicos tipos de proyectos en los que se esté trabajando en ese momento, sí serán aquellos a los que se les esté destinando la mayoría del tiempo. Es importante incidir en ese hecho: los **Proyectos activos** no son lo único en lo que se encuentra trabajando el escritor, existirán proyectos secretos, charlas, reuniones, imprevistos, mantenimientos de redes sociales y web y otros tipos de proyectos en los cuáles el escritor también tenga que usar su tiempo. No obstante, es comprensible que los lectores quieran que el escritor se centre en su próxima obra, debido a la incertidumbre de no saber cuándo la tendrán en sus manos. Por ello, se ha ideado un método que solo afecta a los **Proyectos activos**, denominado **Listado**, que permitirá al usuario conocer más información sobre el avance y el progreso de cada uno de los **Proyectos activos**. Los detalles sobre este **Listado** serán explicados más adelante en este documento.

Cabe destacar que un proyecto de tipo **Proyecto activo** solo podrá tener un **Estado** asociado, que será **Activo**.

*Estado de la obra: Activa.
Puede encontrarse más información sobre los tipos de "Estados" en el apartado Proyectos*

Ilustración 3: Marcador de obra de Estado "Activo"

Un proyecto de tipo **Proyecto activo** puede pasar a ser un proyecto de tipo **Proyecto finalizado** o **Proyecto propuesto** si así se considerase oportuno, cambiando su estado a aquel que se considere conveniente. No obstante, esto no es más que una regla general y es posible que se den excepciones, como puede ocurrir con cualquiera de las evoluciones a las que se sometán proyectos de otro tipo.

Proyectos finalizados:

Cuando un proyecto de tipo **Proyecto activo** acaba, pasa a ser un **Proyecto finalizado**. Un **Proyecto finalizado** puede ser, por ejemplo, una obra que ya está llegando al público. Los **Proyectos finalizados** mantendrán el **Listado** que tenían cuando eran **Proyectos activos**, marcando su último elemento y no pudiendo volver a modificarse, para que los usuarios puedan ver todo el proceso por el que el proyecto ha pasado hasta ser un **Proyecto finalizado**.

Un proyecto del tipo **Proyecto finalizado** solo podrá tener un **Estado** asociado, que será **Finalizado**.

Estado de la obra: Finalizada.
Puede encontrarse más información sobre los tipos de "Estados" en el apartado Proyectos

Ilustración 4: Marcador de obra de Estado "Finalizado"

Un proyecto de tipo **Proyecto finalizado**, por regla general, no evolucionará a ningún otro tipo de proyecto.

Proyectos propuestos:

Los proyectos del tipo **Proyectos propuestos** son aquellos que podrían pasar, en algún momento y en un orden no estipulado, a ser del tipo **Proyectos activos**. Los nombres con los que se presentan los **Proyectos propuestos** no son necesariamente sus nombres reales, igual que sus descripciones no están completas o son poco detalladas para proteger los proyectos y, a su vez, salvaguardar sorpresas. Por lo tanto, al pasar a **Proyecto activo** una obra puede cambiar de nombre y ver modificada su descripción, aunque cualquier usuario que haya visitado los **Proyectos propuestos** podrá deducir fácilmente cuál ha evolucionado a **Proyecto activo** incluso tras someterse a estos cambios.

Un proyecto del tipo **Proyecto propuesto** podría modificarse, fusionarse o, simplemente, desaparecer, si así fuese considerado oportuno. De igual manera, que un proyecto de este tipo desaparezca de la web no conlleva directamente a su destrucción, y puede ser retomado en cualquier momento. Paralelamente, que un proyecto no sea del tipo **Proyectos propuestos** o que no esté en la web no implica que no pueda escalar de forma directa a **Proyectos activos**, aunque el proceso general es que pasen por **Proyectos propuestos** primero. Esto quiere decir que en **Proyectos propuestos** no tienen por qué encontrarse todas las ideas del escritor en el momento en el que el usuario accede a la web, sino solo algunas de ellos.

Los proyectos de tipo **Proyectos propuestos** pueden tener uno de los siguientes **Estados**:

Propuesto

Un **Proyecto propuesto** tiene el estado **Propuesto** cuando el escritor ha creído conveniente hacer pública la existencia de este proyecto. Un proyecto de este estado no tiene ninguna característica especial respecto a la descripción de **Proyecto propuesto** que ya se ha dado. Cuando un proyecto del tipo **Proyecto propuesto** evoluciona y se convierte en un **Proyecto activo**, podrá volver a **Proyecto propuesto** durante las primeras fases de su **Listado** (el **Listado** se explicará más adelante). Esto es debido a que estas fases serán generalmente del tipo “Documentación”, “Planificación argumental y de estilo” y/o “Planificación del Listado”, pudiendo no encontrarse fuentes atractivas, un estilo o un desarrollo de la obra que se considere lo suficientemente fuerte o, incluso, que al planificar su listado se encuentre la incompatibilidad actual con el trabajo del autor (por ejemplo, porque ya tenga varios proyectos activos o secretos que consuman todo su tiempo).

Estado de la obra: Propuesta.
Puede encontrarse más información sobre los tipos de "Estados" en el apartado Proyectos

Ilustración 5: Marcador de la obra de Estado "Propuesto"

Detenido

Un **Proyecto propuesto** tiene el estado **Detenido** cuando durante un tiempo ha sido un proyecto del tipo **Proyecto activo** y, por algún motivo de causa mayor, ha pasado a detenerse. Esto puede ocurrir, por ejemplo, si una obra no alcanza la calidad que el escritor requiere, si se determina que una pausa hará bien a la obra y generará nuevas ideas, o si otros proyectos precisan de más urgencia y hay que liberar al escritor de excesiva carga de trabajo.

Que una obra tenga el estado **Detenida** no es, ni por asomo, algo negativo, sino más bien al contrario. Se detiene el proyecto para que, cuando vuelva a estar activo, la calidad del mismo sea mucho mayor, ya que el escritor pone por encima de todo la experiencia del usuario final al que llegará el proyecto. Por otro lado, si una obra con estado **Detenida** desaparece de la web no tiene por qué implicar que se haya eliminado su existencia, al igual que ocurre con cualquier otro **Proyecto propuesto**. De forma consiguiente, un **Proyecto activo** que pasa a ser un **Proyecto propuesto** con estado **Detenido** perderá su **Listado**, y es posible que su nombre y descripción cambien para proteger a la obra (cualquier lector que haya seguido a la obra durante su tiempo como **Proyecto activo** podrá identificar fácilmente cuál **Proyecto propuesto** es ahora, incluso con dichos cambios).

Estado de la obra: Detenida.
Puede encontrarse más información sobre los tipos de "Estados" en el apartado Proyectos

Ilustración 6: Marcador de la obra de Estado "Detenido"

Resumen:

Tipo de proyecto	Estados posibles	Proviene de	Evoluciona a
Propuesto	Propuesto		Activo
	Detenido	Activo	Activo
Activo	Activo	Propuesto	Finalizado / Propuesto
Finalizado	Finalizado	Activo	

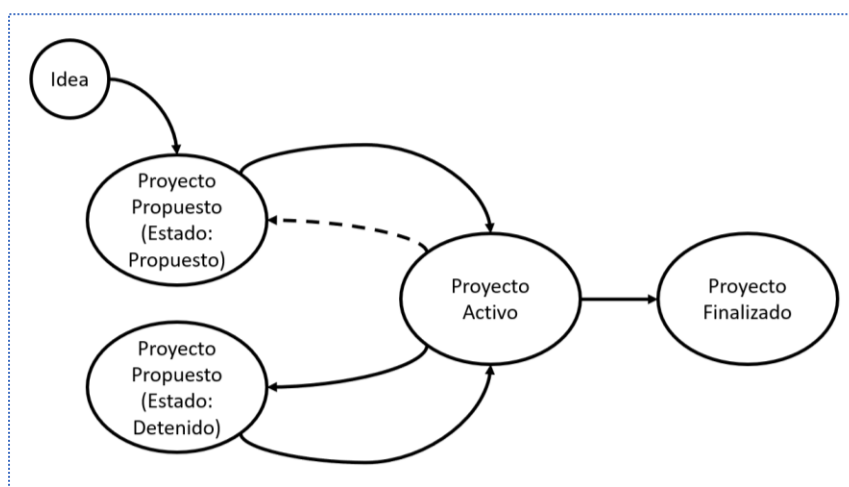


Ilustración 7: Tabla resumen sobre la evolución general de Tipos de Proyectos

Listado:

El **Listado** es un elemento exclusivo del **Tipo** de proyecto **Proyecto activo**. Si bien es cierto que otros tipos de proyectos podrán tener un **Listado**, solo en el **Proyecto activo** el **Listado** será modificable y útil.

El **Listado** permite al usuario conocer el avance del proyecto y comprobar cómo la obra va progresando a medida que el tiempo pasa. Debido a que no es posible dar a conocer fechas o calcular un porcentaje de cuánto queda para que un proyecto llegue al público, se ha decidido como mejor opción el uso de una lista que marque las diversas fases por las que deberá ir pasando el proyecto antes de terminar. Esta lista será el denominado **Listado**.

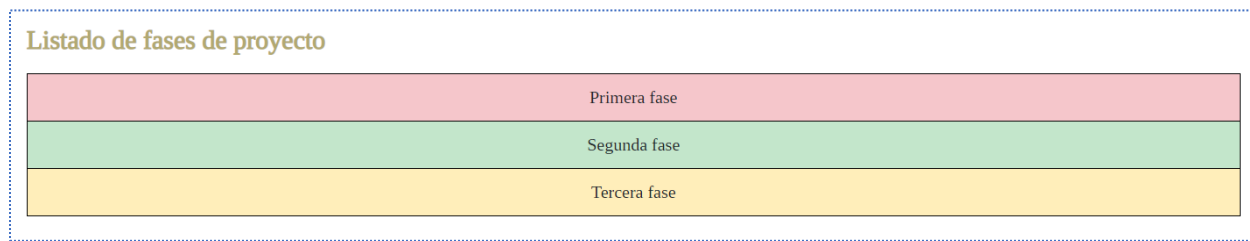


Ilustración 8: Ejemplo de Listado de un Proyecto activo

Las fases del **Listado**, apiladas en orden cronológico, pueden ser de tres tipos, marcadas según su color:

Verdes: Son fases relativamente simples. Aunque su duración es una incógnita, puede suponerse que no serán fases demasiado largas.

Amarillas: Son fases medianamente complicadas. Por ello, es más probable que su duración sea mayor que la de una tarea Verde. Por otro lado, también es posible que terminen evolucionando a cualquiera de los otros tipos de fase (Verde o Rojo).

Rojo: Son las fases más complicadas. Tendrán por norma general más duración que una fase Amarilla o Verde.

La fase que se esté llevando a cabo en cada **Proyecto activo** se encontrará remarcada en su **Listado** con respecto a las demás. De esta forma, el usuario puede conocer qué fase del proyecto se está ejecutando en cada momento.

Además, existe la posibilidad de apilar varias fases del mismo tipo como una sola, siempre y cuando aludan a partes del proyecto con descripciones similares y se encuentren sucesivamente en el **Listado**. Por ejemplo, si se necesitasen escribir de forma seguida cinco capítulos de un libro, en vez de tener una fase por cada uno de ellos (supongamos, Amarilla, por ser dichos capítulos complicados), sería posible apilar las fases como una única fase (en este caso, Amarilla). Si todas las fases originales se llamasen “Escribir capítulos”, la nueva fase apilada recibirá por nombre “Escribir capítulos (X/5)”, donde “X” es un número entre “0” y “5” que cambia conforme los capítulos son escritos.

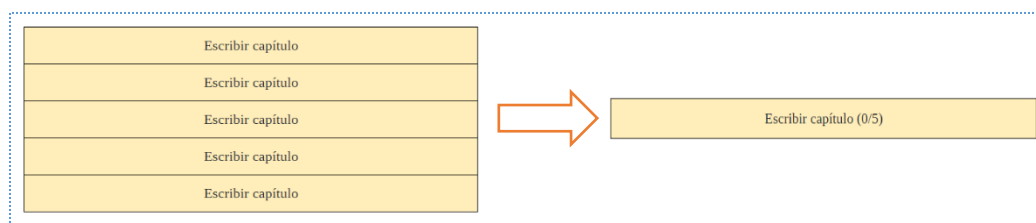


Ilustración 9: Ejemplo de agrupación de fases del Listado

Por supuesto, el listado jamás revelará sorpresas para el futuro lector o el futuro usuario de un proyecto, por lo que existe la posibilidad de que, aunque una tarea sea “Escribir capítulos (X/5)”, no se haga realmente referencia a cinco capítulos, sino que se aplique algún tipo de proporción que no será desvelada. Esta proporción no tiene por qué ser lineal, es decir, que, si el paso de “0/5” a “1/5” dura cierto tiempo, el paso de “1/5” a “2/5” no tiene por qué durar la misma cantidad de tiempo. En sí, nada del **Listado** de un **Proyecto activo** pretende dar a entender una aproximación temporal, sino que busca permitir que el usuario observe una evolución en el proyecto que está esperando.

Este hecho se ve especialmente reflejado en las fases apiladas, ya que, si por ejemplo cierto **Listado** tiene una fase apilada Verde, existe la posibilidad de que tarde más en completarse esa fase apilada que una fase Amarilla (a pesar de que, generalmente, una fase Verde tenga menor duración que una Amarilla). De nuevo, es importante recalcar el hecho de que un **Listado** de un **Proyecto activo** es una lista de fases por completar, pero nada más que eso, ni pretende dar detalles por adelantado de los proyectos ni pretende aproximar fechas.

Existe también la posibilidad de que varias fases se ejecuten en paralelo. Si esto ocurre, todas ellas aparecerán remarcadas respecto de las demás y, generalmente, es una misma fila. Por ejemplo, si dos fases “Escribir capítulo X/5” y “Corregir capítulos X/5” fuesen tareas en paralelo, ambas aparecerían juntas en el **Listado**, y de estar ejecutándose en la actualidad, estarían remarcadas. En caso de que las tareas en paralelo no cupiesen en una misma fila de la lista, aparecerán consecutivas y, por supuesto, también remarcadas cuando pasasen a ejecutarse.

Listado de fases de proyecto	
Escribir capítulo (0/5)	Corregir capítulo (0/5)

Ilustración 10: Ejemplo de fases en paralelo y remarcadas por ejecución actual

Por último, cabe destacar que las fases del **Listado** pueden (como ocurrirá sin duda) modificarse a medida que el Proyecto vaya llevándose a cabo. Esto se hace para generar una adaptación a los diversos cambios que el propio proyecto irá requiriendo conforme se desarrolle. Es más, será norma general que las fases del **Listado** cuando se inicia un **Proyecto activo** sean “Documentación”, “Planificación argumental y de estilo” y “Planificación del Listado”, en ese orden; lo que ocasionará que, tras terminar esa última fase, el **Listado** se actualice por completo con nuevas fases.